

TEPELNÝ ŠTÍT

T.classic

T.lacq

T.acrylic

T.segment

T.effect⁺

FENIX NTM[®]

GLAKS

OCHRANA DVÍŘEK PŘED NADMĚRNOU TEPELNOU ZÁTĚŽÍ

Dvířka T.classic mají osmiletou záruku na skryté vady. Takovou vadou je delaminace, tedy odlupování fólie od nosné desky. Ze statistik vyplývá, že v 95% případů delaminace není na vině výrobek, ale nevhodná montáž. Řešením problému je instalace jednoduché pomůcky - ochranného tepelného štítu.

Kritickým místem, kde může docházet k nadměrnému tepelnému namáhání dvířek, jsou pečicí trouby vestavných sporáků. Kromě vytvoření ochranné konstrukční mezery mezi sporákem a dvířky doporučujeme namontovat dovnitř korpusové skříň dvě speciální ocelové lišty - ochranný tepelný štít. Opatření je časově i finančně nenáročné, nicméně naprosto účinné.


Tepelný štít nabízíme ve dvou provedeních. Liší se profilem kovových lišt a povrchovou úpravou, z hlediska funkčního jsou naprosto rovnocenné.

Tepelný štít je primárně určen pro fóliovaná dvířka T.classic, ale lze jej samozřejmě použít i pro ostatní dvířka Trachea.

Tepelný štít „Z“ profil



Tepelný štít „L“ profil



OCHRANA DVÍŘEK PŘED NADMĚRNOU TEPELNOU ZÁTĚŽÍ

Schéma montáže a rozměry „Z“ profilu

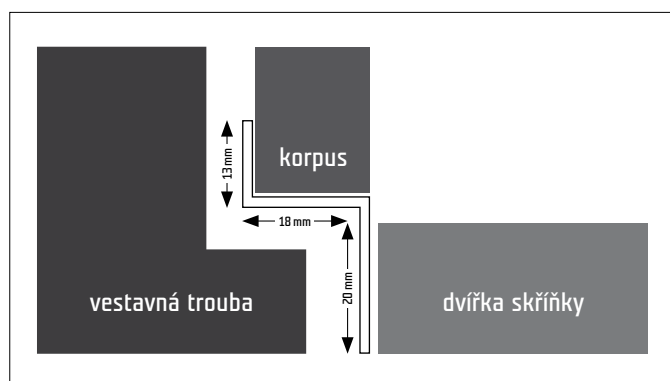
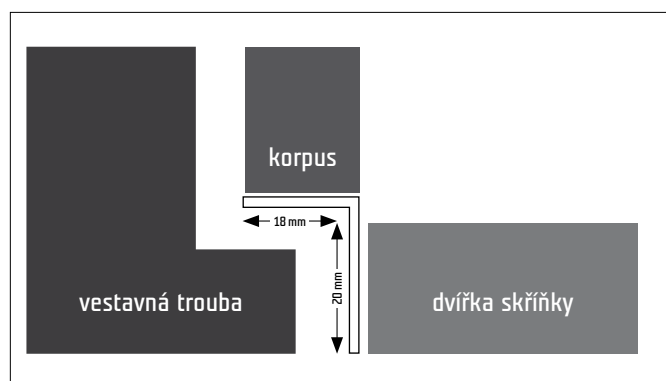


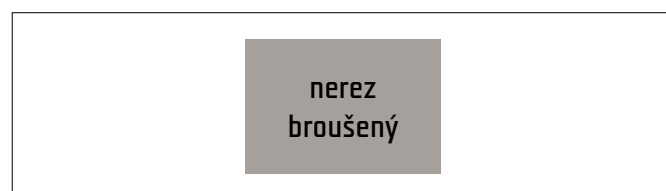
Schéma montáže a rozměry „L“ profilu




Barevná provedení „Z“ profilu



Barevné provedení „L“ profilu



Detail usazené trouby – štít je prakticky neviditelný



Označení	provedení
Ochranný tep. štít trouby - 2x „Z“ lišta	hliník
Ochranný tep. štít trouby - 2x „Z“ lišta	bílá (RAL 9003 - mat)
Ochranný tep. štít trouby - 2x „Z“ lišta	černá (RAL 9005 - mat)
Ochranný tep. štít trouby - 2x „L“ lišta	nerez

NÁVOD K MONTÁŽI NAJDETE NA WEBU WWW.TRACHEA.CZ V KAPITOLE SERVIS, SEKCE TECHNICKÉ DOKUMENTY.