

T.classic

**PROVEDENÍ DVÍŘEK
RÁM PRO SKLO A MŘÍŽE
DŘEVĚNÉ MŘÍŽOVÉ VÝPLNĚ
ÚCHYTKY PRO PATINU**

Provedení dvířek


VARIANTY



plná

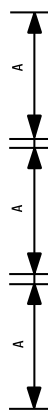


sklo



R8 mm

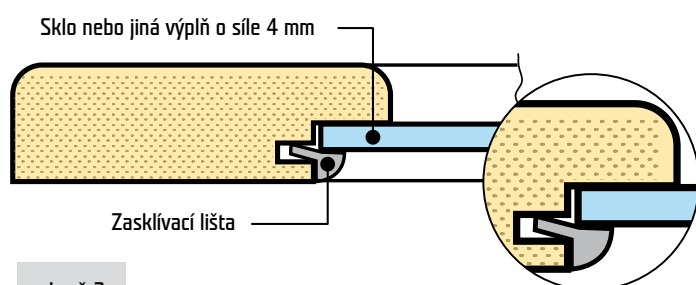
mříž



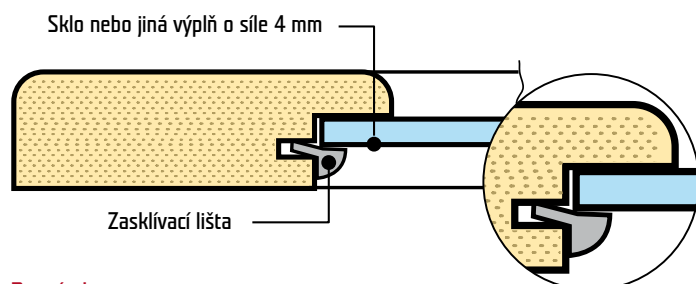
Mříž

Rám pro sklo a mříže

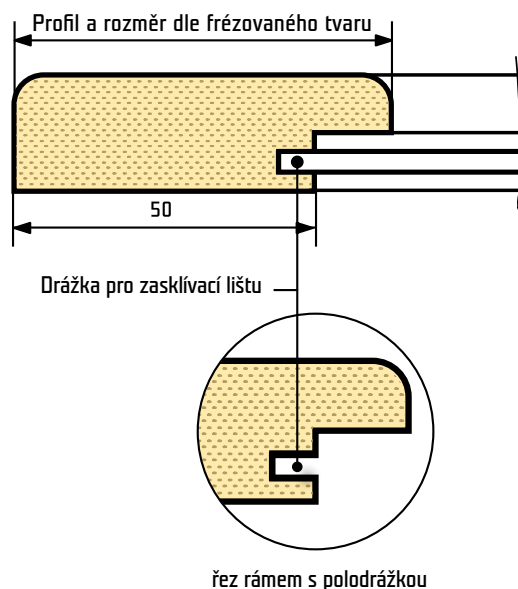
obr. č. 1



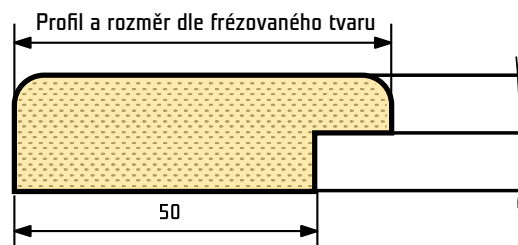
obr. č. 2



obr. č. 3



obr. č. 4



Poznámka:

Varianta frézování polodrážky pro sklo nebo jiné výplně u rámu a mříží (obr. č. 1 nebo 2) závisí na tvaru frézování. U většiny tvarů odpovídá způsob provedení obr. č. 1, provedení dle obr. č. 2 je užit u tvarů: 15, 43, 33B, 39, 40, 40B, 41, 44, 48, 66, 66B, 90N, 91N, 95N, 96B, 96H, 97, 12, L00, L0A, E4N, E5N, E5K, E5K5, E6N, E9N, E11, EUK11, E20, E21, E24, E25, E26, E31, E32, E33, E34, E45, E46, U5N, U7N


Způsob frézování polodrážky je unifikován od 1. 7. 2010. Rozměr od okraje dvířek k vnějšímu okraji polodrážky je u všech tvarů sjednocen na 50 mm. Vzhledem k tomuto sjednocení je změněna šířka polodrážky podle tvaru frézování v rozmezí od 5 do 15 mm, u tvaru 36 a 36L to je 22 mm (viz obrázek č. 4). U profilu rámu a mříží je přidáno frézování drážky pro zasklívací lištu. Schéma jejího umístění a její funkce je patrné z obrázku č. 1. Důležitým předpokladem je dodržení rozměrů skla nebo výplně, které by měly být cca $2 \pm 0,5$ mm menší než rozměr otvoru a dodržení tloušťky skla nebo výplně 4 mm. Pro určení rozměru skla je nutné vždy změřit rozměr otvoru a od něj odvodit rozměry skla.

Frézování drážky pro zasklívací lištu je prováděno standardně s parametry podle obrázku č. 3. **V případě, že zákazník nebude chtít drážku pro zasklívací lištu vyfrézovat, bude nutné zdůraznit tento požadavek v objednávce a potom bude polodrážka frézovaná podle obrázku č. 4.**


DŮLEŽITÉ UPOZORNĚNÍ

Sklo určené pro vkládání do rámu nesmí mít žádným způsobem upravované hrany! Zkosení či zaoblení hran ohrožuje funkčnost zasklívací lišty a tím i bezpečné užívání výrobku, neboť sklo pak může z rámu vypadnout. Ideálním řešením je použití celistvé silikonové lišty po obvodu skla. Pro zvýšení bezpečnosti doporučujeme upevnit sklo v rámu navíc malým množstvím silikonového tmelu.


Dřevěné mřížové výplně




mřížka 01 buk bílá




mřížka 02 buk vanilka



mřížka 03 olše lak



mřížka 04 buk lak



mřížka 05 dub tabacco



mřížka 06 dub lak



mřížka 09 jasan ontario

Poznámka: Zobrazená barevnost je pouze ilustrativní.

Úchytky pro patinu

Palea

antik mosaz



UE8491.831

UE7492.831

cín rustik



UE8491.836

UE7492.836

UE7492.83X	UE8491.83X
128	35
16	30
96	

Aqua


antik mosaz



UE6150.831

UE6151.831

cín rustik



UE6150.836

UE6151.836

UE6151.83X	UE6150.83X
169	42
25	42
128	16

Spira

antik mosaz



UE8561.831

UE7561.831

cín rustik



UE8561.836

UE7561.836

UE7561.83X	UE8561.83X
172	32
15	21
128	

Údržba úchytek pro patinu - doporučení výrobce **ESTAMP**

Čištění provádějte měkkým hadříkem namočeným ve vodě, při větším znečištění přidejte trochu saponátu. Nepoužívejte prostředky obsahující chlor nebo louh. Také použití drátěnek, drsných žinek a prostředků s obsahem abraziv může vést k nevratnému poškození povrchu.